

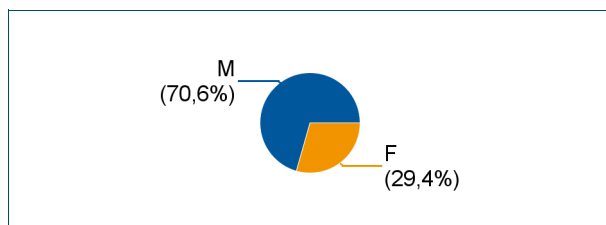
|                |    |
|----------------|----|
| Nb de diplômés | 41 |
|----------------|----|

|           |               |
|-----------|---------------|
| Mécanique | 2 016 - 2 017 |
|-----------|---------------|

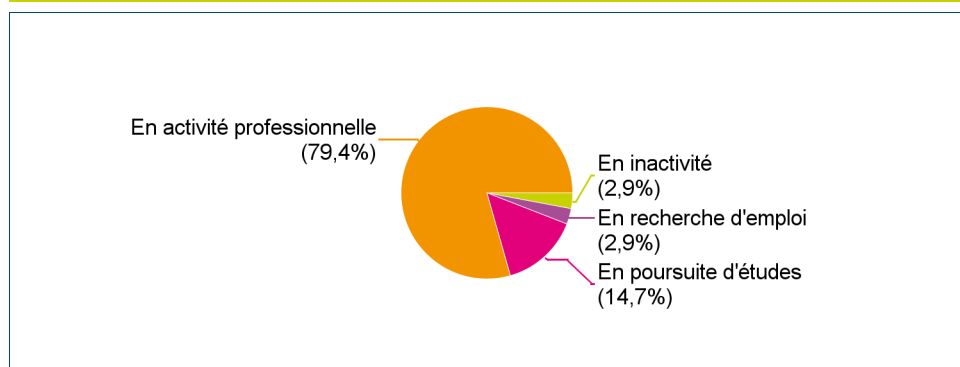
|                  |       |
|------------------|-------|
| Nb de répondants | 34    |
| Taux de réponse  | 82,9% |

### Répartition des répondants par genre

| Genre          | Effectif  |
|----------------|-----------|
| M              | 24        |
| F              | 10        |
| <b>Total :</b> | <b>34</b> |



### Situation des diplômés en mars 2018



|                             | Effectif  |
|-----------------------------|-----------|
| En activité professionnelle | 27        |
| En poursuite d'études       | 5         |
| En recherche d'emploi       | 1         |
| En inactivité               | 1         |
| <b>Total :</b>              | <b>34</b> |

### Poursuite d'études après l'obtention du diplôme d'ingénieur

| Type de formation                      | Intitulé de la formation suivie (Etablissement)   | Effectif |
|--|---|----------|
| Thèse académique                       | Mécanique des fluides (EC Lyon)   | 1        |
|  | Modélisation de la turbulence par procédés d'intelligence artificielle (Institut de mécanique des fluides de Lille) | 1        |
| Mastère spécialisé habilité par la CGE | Structures aéronautiques et spatiales (ISAE-SUPAERO Institut Supérieur de l'Aéronautique et de l'Espace)            | 1        |
| Master recherche                       | Motor behavior (Louisiana State University)   | 1        |
| Autre                                  | Race engineering (Experis Motorsport Academy)   | 1        |
| <b>Total :</b>                         |   | <b>5</b> |

### Durée d'accès au premier emploi

Sont pris en compte les étudiants ayant déjà occupé un premier emploi

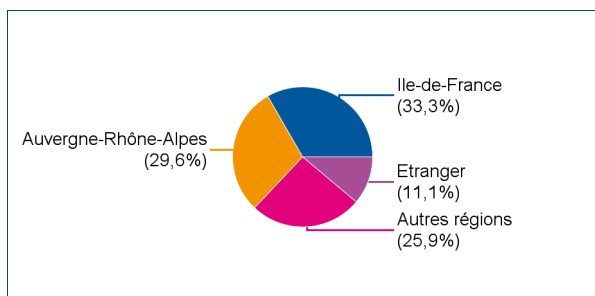
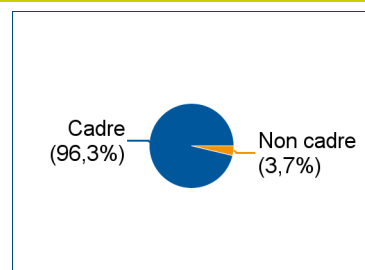
|                  | Effectif  | %             |
|------------------|-----------|---------------|
| Immédiatement    | 11        | 40,7%         |
| Entre 1 à 3 mois | 12        | 44,4%         |
| Entre 4 à 6 mois | 4         | 14,8%         |
| <b>Total :</b>   | <b>27</b> | <b>100,0%</b> |

|   |                |
|---|----------------|
| La durée moyenne d'accès au premier emploi est de | <b>2 mois.</b> |
| La durée médiane d'accès au premier emploi est de | <b>1 mois.</b> |

## Description de l'emploi occupé en mars 2018

| Contrat de travail | Effectif  | %             |
|--------------------|-----------|---------------|
| CDI                | 22        | 81,5%         |
| CDD                | 3         | 11,1%         |
| Volontariat        | 2         | 7,4%          |
| <b>Total :</b>     | <b>27</b> | <b>100,0%</b> |

| Statut         | Effectif  |
|----------------|-----------|
| Cadre          | 26        |
| Non cadre      | 1         |
| <b>Total :</b> | <b>27</b> |



| Lieu de travail      | Effectif  |
|----------------------|-----------|
| Ile-de-France        | 9         |
| Auvergne-Rhône-Alpes | 8         |
| Autres régions       | 7         |
| Etranger             | 3         |
| <b>Total :</b>       | <b>27</b> |

| Etranger (Pays) | Effectif |
|-----------------|----------|
| Allemagne       | 1        |
| Roumanie        | 1        |
| Taiwan          | 1        |
| <b>Total :</b>  | <b>3</b> |

| Intitulé de l'emploi occupé           | Effectif  |
|---------------------------------------|-----------|
| Ingénieur consultant                  | 2         |
| Ingénieur d'études                    | 2         |
| Ingénieur projet                      | 2         |
| Application consultant                | 1         |
| Business manager                      | 1         |
| Chargé de projet et études            | 1         |
| Consultant                            | 1         |
| Consultant ingénieur mécanique        | 1         |
| Design engineer                       | 1         |
| Ingénieur                             | 1         |
| Ingénieur calculs thermomécaniques    | 1         |
| Ingénieur de production               | 1         |
| Ingénieur d'études thermo-hydraulique | 1         |
| Ingénieur développement composant     | 1         |
| Ingénieure chargée d'affaires         | 1         |
| Ingénieur expertise matériel          | 1         |
| Ingénieur matériel                    | 1         |
| Ingénieur qualité découpe             | 1         |
| Ingénieur qualité projet              | 1         |
| Leader engineer                       | 1         |
| Logisticien                           | 1         |
| Pilote développement mécanique        | 1         |
| Pilote projet mise au point mécanique | 1         |
| Responsable essais                    | 1         |
| <b>Total :</b>                        | <b>27</b> |

| Employeur  | Effectif  | %             |
|--|-----------|---------------|
| Une entreprise privée                            | 26        | 96,3%         |
| Une entreprise publique (La Poste, SNCF, EDF...) | 1         | 3,7%          |
| <b>Total :</b>                                   | <b>27</b> | <b>100,0%</b> |

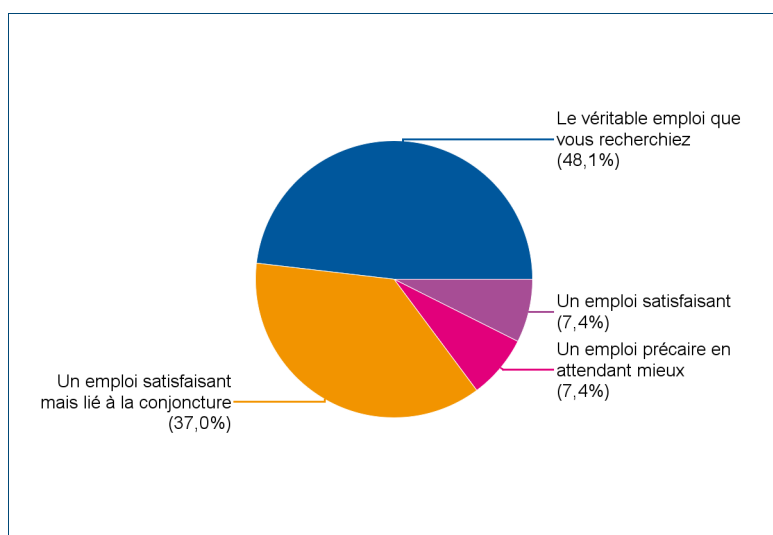
| Secteur d'activité de l'entreprise   | Effectif  | %             |
|--|-----------|---------------|
| Activités juridiques, comptables, de gestion, d'architecture, d'ingénierie, de contrôle et d'analyses techniques | 9         | 33,3%         |
| Industrie automobile, aéronautique, navale, ferroviaire  | 5         | 18,5%         |
| Energie  | 3         | 11,1%         |
| Activités informatiques et service d'information   | 2         | 7,4%          |
| Autres secteurs industriels  | 2         | 7,4%          |
| Bâtiment, travaux publics, construction  | 1         | 3,7%          |
| Bureau d'études  | 1         | 3,7%          |
| Commerce / Distribution  | 1         | 3,7%          |
| Fabrication de produits en caoutchouc et en plastique ainsi que d'autres produits minéraux non métalliques       | 1         | 3,7%          |
| Métallurgie et transformation des métaux   | 1         | 3,7%          |
| Société de conseil   | 1         | 3,7%          |
| <b>Total :</b>   | <b>27</b> | <b>100,0%</b> |

| Salaire brut annuel à l'embauche (hors primes) | Effectif  | %             |
|--|-----------|---------------|
| Entre 25K€ et 29,9K€                           | 1         | 3,7%          |
| Entre 30K€ et 34,9K€                           | 12        | 44,4%         |
| Entre 35K€ et 39,9K€                           | 6         | 22,2%         |
| 40K€ et plus                                   | 1         | 3,7%          |
| non réponse                                    | 7         | 25,9%         |
| <b>Total :</b>                                 | <b>27</b> | <b>100,0%</b> |

|   |                 |
|---|-----------------|
| <b>Salaire médian (hors primes) :</b>     | <b>34 000 €</b> |
| <b>Salaire médian (primes incluses) :</b> | <b>34 000 €</b> |

## Satisfaction par rapport à l'emploi occupé en mars 2018

|  | Effectif  |
|--|-----------|
| Le véritable emploi que vous recherchez          | 13        |
| Un emploi satisfaisant mais lié à la conjoncture | 10        |
| Un emploi précaire en attendant mieux            | 2         |
| Un emploi satisfaisant                           | 2         |
| <b>Total :</b>                                   | <b>27</b> |



## En recherche d'emploi

| Vous êtes dans cette situation depuis : | Effectif |
|---|----------|
| Votre sortie de l'école                 | 1        |
| <b>Total :</b>                          | <b>1</b> |

| Refus d'une ou plusieurs propositions d'emploi | Effectif |
|--|----------|
| Non  | 1        |
| <b>Total :</b>                                 | <b>1</b> |

| Vous avez déjà occupé un emploi depuis l'obtention du diplôme | Effectif |
|---|----------|
| Non   | 1        |
| <b>Total :</b>  | <b>1</b> |

## En inactivité

| Vous êtes dans cette situation depuis : | Effectif |
|---|----------|
| Votre sortie de l'école                 | 1        |
| <b>Total :</b>                          | <b>1</b> |

| Précision de votre situation : | Effectif |
|--------------------------------|----------|
| Année sabbatique (voyage...)   | 1        |
| <b>Total :</b>                 | <b>1</b> |

| Vous avez déjà occupé un emploi depuis l'obtention du diplôme | Effectif |
|---|----------|
| Non   | 1        |
| <b>Total :</b>  | <b>1</b> |